

СРАВНИТЕЛЬНАЯ ХАРАКТЕРИСТИКА ПОКАЗАТЕЛЕЙ РАЗВИТИЯ ДЕТСКО-ЮНОШЕСКОГО ТУРИЗМА В СИСТЕМЕ ДОПОЛНИТЕЛЬНОГО ОБРАЗОВАНИЯ И СПОРТИВНОГО ТУРИЗМА

Павлов Евгений Александрович, кандидат педагогических наук,
доцент кафедры методики комплексных форм физической культуры, pavlovz@mail.ru,

Белякова Ирина Владимировна, аспирант, irishka-909@yandex.ru

ФГБОУ ВО «Российский государственный университет
физической культуры, спорта, молодёжи и туризма»,
Москва, Российская Федерация

Статья посвящена вопросам динамики развития туризма как вида спорта и объединения дополнительного образования туристско-краеведческой направленности в Российской Федерации, а также влияния принятых нормативно-правовых актов (СанПиН, Регистрация байдарок и других туристских судов в ГИМС и др.) на динамику развития детско-юношеского туризма. Авторами затронуты проблемы реформирования системы дополнительного образования детей, обусловленной сокращением объединений туристско-краеведческого профиля, их слиянием с непрофильными образовательными организациями дополнительного образования детей, а также принятием непродуманных нормативно-правовых актов в части, относящейся к детско-юношескому туризму. В статье представлены сравнительная характеристика показателей развития детско-юношеского туризма в системе дополнительного образования и спортивного туризма за период 1991–2014 гг., динамика развития спортивного туризма как вида спорта, изменение численности занимающихся в туристско-краеведческих объединениях на основе официальных статистических данных (сводные отчёты Министерства образования и науки Российской Федерации согласно статистической форме 1-ДО «Сведения об учреждении дополнительного образования детей» за период 2010–2014 гг., сводные отчёты Министерства спорта Российской Федерации «Сведения о физической культуре и спорте 1-ФК» за период 2003–2014 гг., официальные протоколы результатов массовых соревнований по спортивному туризму в спортивной дисциплине «дистанция – пешеходная»). Авторами выявлены наибольший прирост численности занимающихся за двадцать три года и изменения в количестве палаточных лагерей после отмены непродуманных нормативно-правовых документов. Мониторинг представленных статистических данных позволил сделать вывод, что сфера детско-юношеского туризма нуждается во внимании со стороны государства, и это неоднократно было отмечено и в научных работах специалистов в области туризма.

Ключевые слова: детско-юношеский туризм, спортивный туризм, численность занимающихся, туристские походы, статистика

По мнению ведущих специалистов в области педагогики школьного туризма, детско-юношеский туризм является эффективным средством обучения, воспитания, оздоровления, социальной адаптации, приучения детей к здоровому образу жизни,

познания родного края, а также патриотического воспитания [1].

В современных условиях повсеместного внедрения норм ГТО детско-юношеский туризм, реализуемый в рамках базовой физической культуры, является действенным средством подготовки учащихся к сдаче норм ГТО [2].

Согласно статистике Министерства спорта РФ, из 130 видов спорта туризм на современном этапе по массовости прочно занимает 11 место уже на протяжении 6 лет (рис. 1)¹.

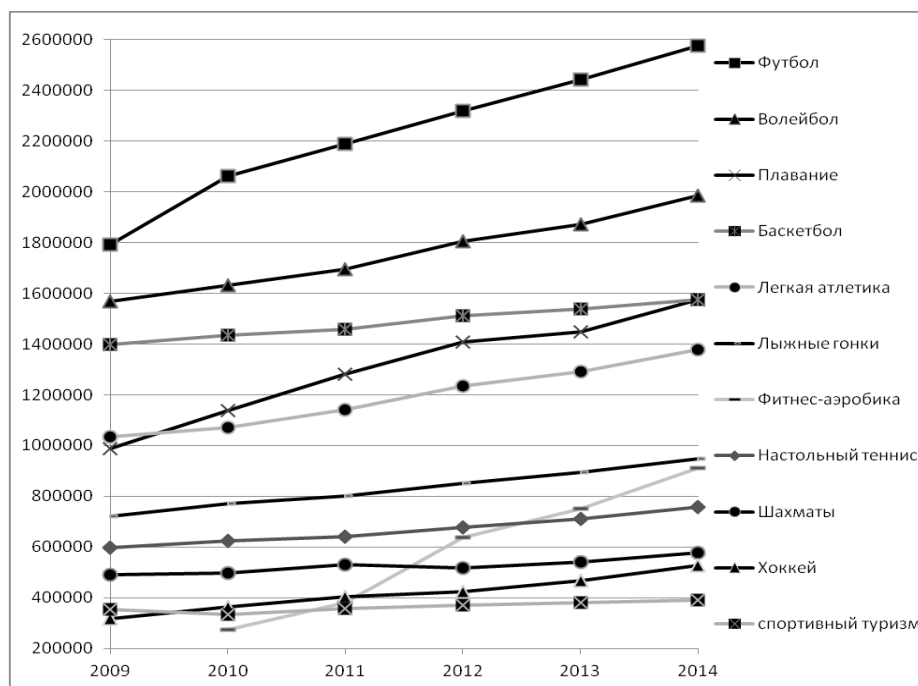


Рисунок 1 – Общее количество занимающихся видами спорта (Сведения о физической культуре и спорте 1-ФК за период 2009–2014 гг.)

Анализируя развитие спортивного туризма за последние 12 лет, можно выявить чёткую положительную динамику численности занимающихся данным видом спорта (рис. 2).

Как видно из графика, представленного на рисунке 2, за 12 лет численность занимающихся спортивным туризмом возросла на треть (32,8%) и составила 391623 человек. Наибольший прирост численности занимающихся по сравнению с предыдущим годом был отмечен в 2011 году – прирост составил 24601 человек, что в относительных показателях составляет 10,7%. Однако указанный прирост также обусловлен тем, что, по данным формы 1-ФК Министерства спорта РФ, в 2010 году численность занимающихся сократилась на 20421 (5,8%) по сравнению с 2009 годом.

¹ Сведения о физической культуре и спорте. Форма №1-ФК // Министерство спорта Российской Федерации. URL: <http://www.minsport.gov.ru/sport/physical-culture/statisticheskaya-inf/> (дата обращения: 02.11.2015).

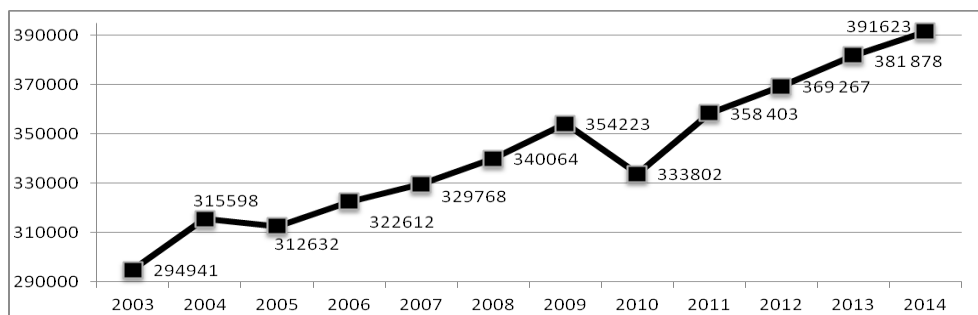


Рисунок 2 – Численность занимающихся спортивным туризмом в период 2003–2014 гг. (Сведения о физической культуре и спорте 1-ФК за период 2003–2014 гг.)

В то же время, согласно государственной статистике (форма 76-РИК), оценивая сравнительные данные по кружковой работе в дневных общеобразовательных учреждениях Российской Федерации за период с 1991 по 2014 годы, можно сделать вывод, что количество занимающихся в туристско-краеведческих кружках в РФ за указанный период сократилось на 137 621 человек (рис. 3)².

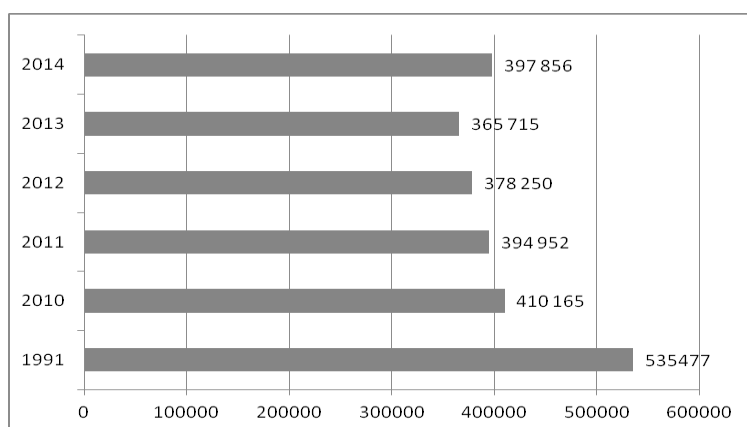


Рисунок 3 – Численность занимающихся в туристско-краеведческих объединениях в период с 1991 по 2014 гг.

Особо следует обратить внимание на то, что, несмотря на общую положительную динамику развития спортивного туризма, за который отвечает Минспорта России, численность занимающихся в системе детско-юношеского туризма и численность организаций (кружков) этой системы детско-юношеского туризма, находящихся в ведомстве Минобрнауки России, сокращается. Так, за период с 1991 по 2014 годы данный показатель снизился на 25,7% (137621 человек), а за последние 5 лет – на 3,0% (12309 человек).

² Сведения об учреждениях дополнительного образования детей. Форма №1-ДО (сводная) и №76-РИК // Министерство образования и науки Российской Федерации. URL: <http://минобрнауки.рф/министерство/статистика> (дата обращения: 02.11.2015).

За период с 1996 по 2012 годы численность станций юных туристов в Российской Федерации также снижена (рис. 4).

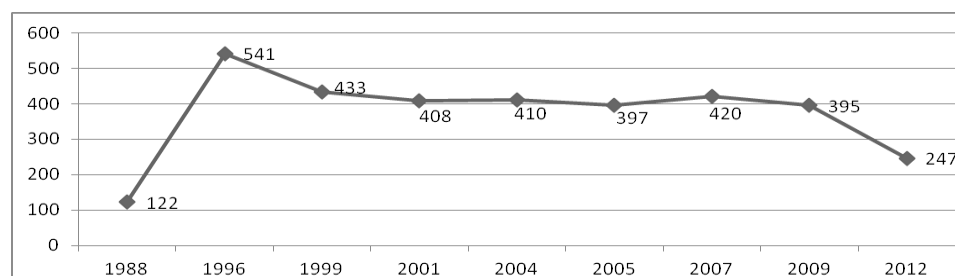


Рисунок 4 – Наличие станций юных туристов в Российской Федерации

В связи с сокращением объединений туристско-краеведческого профиля, их слиянием с непрофильными образовательными организациями дополнительного образования детей вполне закономерно и снижение количества детей, принимающих участие в походах. Данные о количестве обучающихся, принимавших участие в походах, согласно статистической форме 1-ДО «Сведения об учреждении дополнительного образования детей», представлены на рисунке 5.

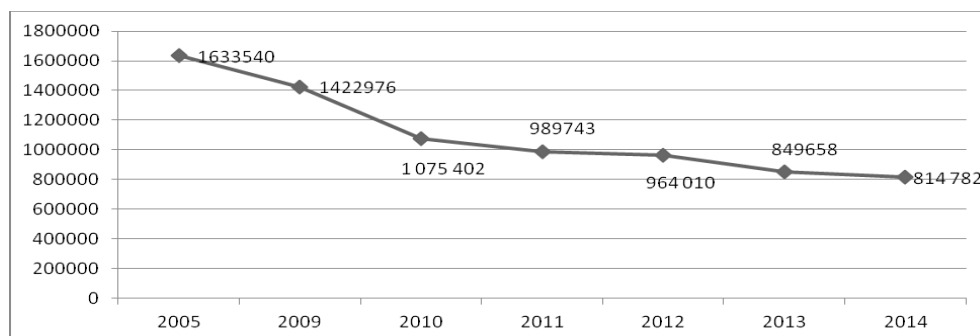


Рисунок 5 – Количество обучающихся, принимавших участие в походах, согласно статистической форме 1-ДО

До принятия непродуманных, наносящих вред развитию детско-юношеского туризма санитарно-эпидемиологических требований к устройству, содержанию и организации режима работы детских туристских лагерей палаточного типа в период летних школьных каникул (СанПиН 2.4.4.2605-10, который, благодаря активным действиям туристской общественности, был отменён в 2013 году) количество детских палаточных лагерей в РФ составляло 7000. После вступления в силу с 09.06.2010 года указанного нормативного документа, число детских палаточных лагерей резко снизилось до 1604, что в относительных показателях составило снижение на 77,1% (рис. 6).

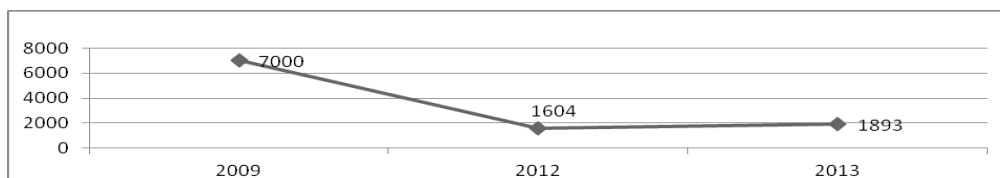


Рисунок 6 – Количество детских палаточных лагерей в РФ

Как видно из графика, представленного на рисунке 6, в 2013 году, после отмены СанПиН 2.4.4.2605-10, был зафиксирован прирост численности детских палаточных лагерей на 289 единиц (18,0%).

Оценивая же численность юных спортсменов-туристов в возрасте от 7 до 13 лет, занимающихся спортивным туризмом в спортивной дисциплине «дистанция – пешеходная», можно сделать вывод о положительной динамике развития данной группы дисциплин. Анализ протоколов результатов самых массовых соревнований по спортивному туризму в России – Всероссийские соревнования по спортивному туризму «Гонки четырех» и Московский фестиваль детско-юношеского туризма – Открытый кубок города Москвы, свидетельствует о росте численности юных спортсменов-туристов в 2,3 и 17,3 раза соответственно. Данные о численности спортсменов в возрасте от 8 до 13 лет, занимающихся спортивным туризмом в группе дисциплин «дистанция – пешеходная» в период с 2009 по 2015 годы представлены на рисунке 7³.



Рисунок 7 – Количество туристов в возрасте 8–13 лет, принимающих участие в соревнованиях в группе дисциплин «дистанция – пешеходная»

Таким образом, сравнивая различные статистические данные, согласно форме 1-ФК (Сведения о физической культуре и спорте) и форме № 1-ДО (сводная) (Сведения об учреждениях дополнительного образования детей), можно констатировать, что в современных условиях реформирования системы дополнительного образования детей,

³ Протоколы результатов Всероссийских соревнований по спортивному туризму «Гонки четырёх» и Открытого Кубка города Москвы по спортивному туризму на пешеходных дистанциях: сайт спортивного туризма в Москве и России. URL: <http://tmmoscow.ru/> (дата обращения: 02.11.2015).

обусловленной сокращением объединений туристско-краеведческого профиля, их слиянием с непрофильными образовательными организациями дополнительного образования детей, а также принятием непродуманных нормативно-правовых актов в части, относящейся к детско-юношескому туризму (СанПиН; Регистрация байдарок и других туристских судов в ГИМС; Правила перевозок пассажиров, багажа, грузобагажа железнодорожным транспортом; и т.д.), в целом туризм достаточно активно развивается как вид спорта (наблюдается положительная динамика роста численности занимающихся), однако динамика развития детско-юношеского туризма в системе образования является отрицательной.

Литература

1. Константинов Ю.С. Детско-юношеский туризм в системе дополнительного образования детей // Актуальные вопросы реализации стратегии развития внутреннего и въездного туризма в Российской Федерации: сб. материалов итоговой конф. профессорско-преподавательского и научного состава РГУФКСМиТ. – М.: ИТРРиФ РГУФКСМиТ, 2012. – С. 37–38.
2. Павлов Е.А., Белякова И.В. Тестирование основных сторон подготовленности спортсменов по спортивному туризму, специализирующихся в группе дисциплин «дистанции – пешеходные» // Проблемы и перспективы социального и спортивно-оздоровительного туризма: сб. науч. ст. и материалов Международной науч.-практ. конф. / сост. И.А. Дрогов, Ю.С. Константинов; РГУФКСМиТ. – М.: МосгорСЮТур, 2012. – 18 с.